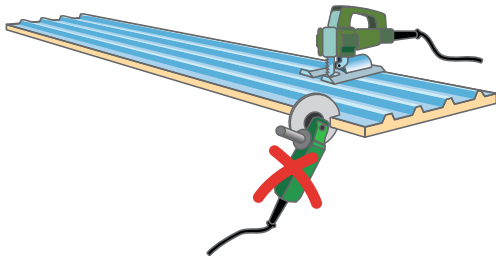


Montagehinweise ...für alle Dach- und Wandelemente

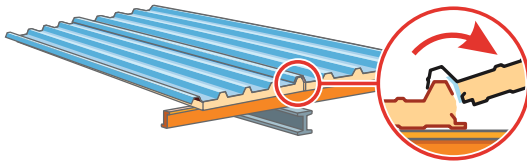
...für alle Dach- und Wandelemente

Paßschnitte

- Nur mit geeignetem Werkzeug des Fachhandels



- Ein Flexen der Paneele ist verboten, da die Zinkschicht verletzt wird!




- Paneele müssen von oben in bereits fertig verlegter komplett verschraubte Paneele eingeklinkt werden um eine saubere Komprimierung des Dichtbandes am Längsstoß zugewährleisten.

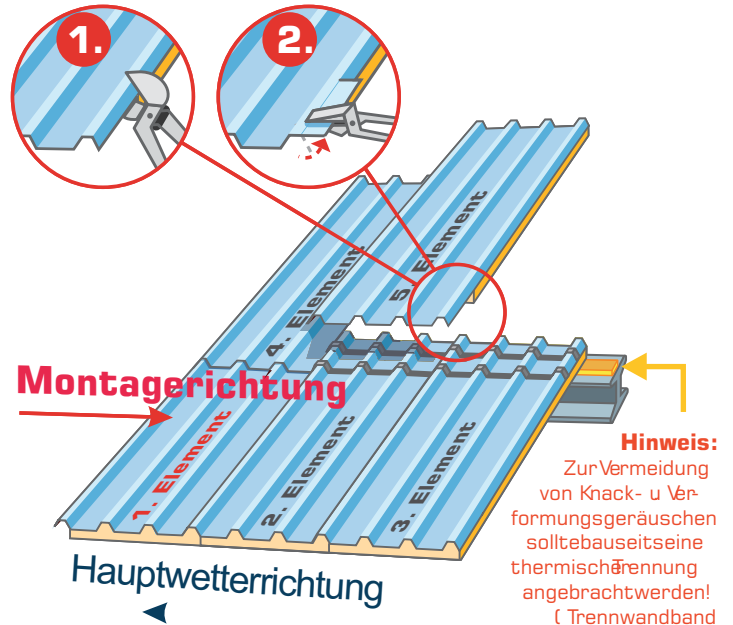
Beschädigungen



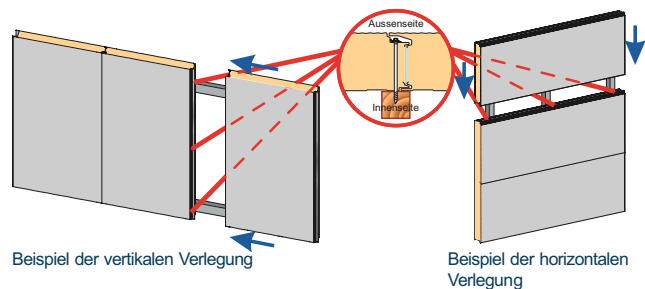
- Bei Montage auf Beschädigungen durch am Dach vorhanden Bohrspäne achten! Nach der Verschraubung sollte das Dach sofort besenrein gemacht werden, um durch Fußabtritte Lackschäden zu vermeiden!
- Bei der Montage sollte nach den Bestimmungen geeignete Schutzkleidung getragen werden (Handschuhe, Arbeitsschuhe etc.)
- Die Paneele müssen immer gegen Absturz und Abrutschen auf der Baustelle gesichert werden.



Montage Dachelemente



Montage Wandelemente



- Bei Montage der Wandpaneele Typ ISOPARElegant verdeckte Befestigung ist zwingend der Einsatz einer Lastverteilerplatte der Firma Lattonedil DE GmbH vorgeschrieben (siehe Zulassung Z-10.4-658, Anlage 5.4), je nach statischen Erfordernissen. Bei Nichtbeachtung bzw. Einsatz fachfremder Hilfsmittel zur Verschraubung erlischt die Gewährleistung auf Deformierung, Delamination und der statischen Eigenschaften zwischen Panel und Baugewerk bzw. Tragkonstruktion.